

Открытые городские соревнования МО г. Екатеринбург по спортивному туризму
(дисциплина: дистанция – лыжная-связка)
«Снежинка-2017»

17 декабря 2017 г.

г. Екатеринбург, лесопарк «Семь ключей», лыжная база ст. Екатеринбург-сортировочный.

УСЛОВИЯ ПРОВЕДЕНИЯ СОРЕВНОВАНИЙ В ДИСЦИПЛИНЕ
«ДИСТАНЦИЯ-ЛЫЖНАЯ-СВЯЗКА» 3 КЛАССА(длинная). 17.12.2017 г.

Класс дистанции — 3	Количество этапов — 6
Длина дистанции — 5820 м. (2 дистанционных круга)	Количество блоков — 2.
Суммарный набор высоты — до 40 м.	Количество зачетных этапов по Регламенту — 6.
	ОКВ — 1 час 40 мин.

**ПЕРЕЧЕНЬ ЭТАПОВ, ПАРАМЕТРЫ,
 ОБОРУДОВАНИЕ И УСЛОВИЯ ПРОХОЖДЕНИЯ**

Старт. 1 круг.

Этап 1. Переправа по параллельным перилам. (4 класс. 1,5 б). КВ = 9 мин (М), 11 мин (Ж).

Параметры этапа:

Длина этапа	Расстояние от ТО1 до ОЗ (КЛ)	Расстояние от ТО2 до ОЗ (КЛ),	Высота верхней опоры над нижней опорой на ТО1 и ТО2
24 м	1 м	2 м	1,6 м

Оборудование этапа:

ИС - БЗ, ТО1 - горизонтальные опоры, КЛ, судейские вспомогательные подводные перила к верхней опоре ТО. Двойные нижние судейские перила.

ЦС - БЗ, ТО2- горизонтальные опоры, 1 судейский карабин на верхней, судейские вспомогательные подводные перила к верхней опоре ТО.

Действия: Закрепление **конца** верхних перил на ТО1. Движение по п.7.9 по нижним перилам. Организация верхних перил по п.7.6 **на** ТО2. Движение от ТО2 до ТО1 по п.7.8, 7.8.9. Снятие перил по п.7.7.1.

Обратное движение: по нижним перилам по 7.9.

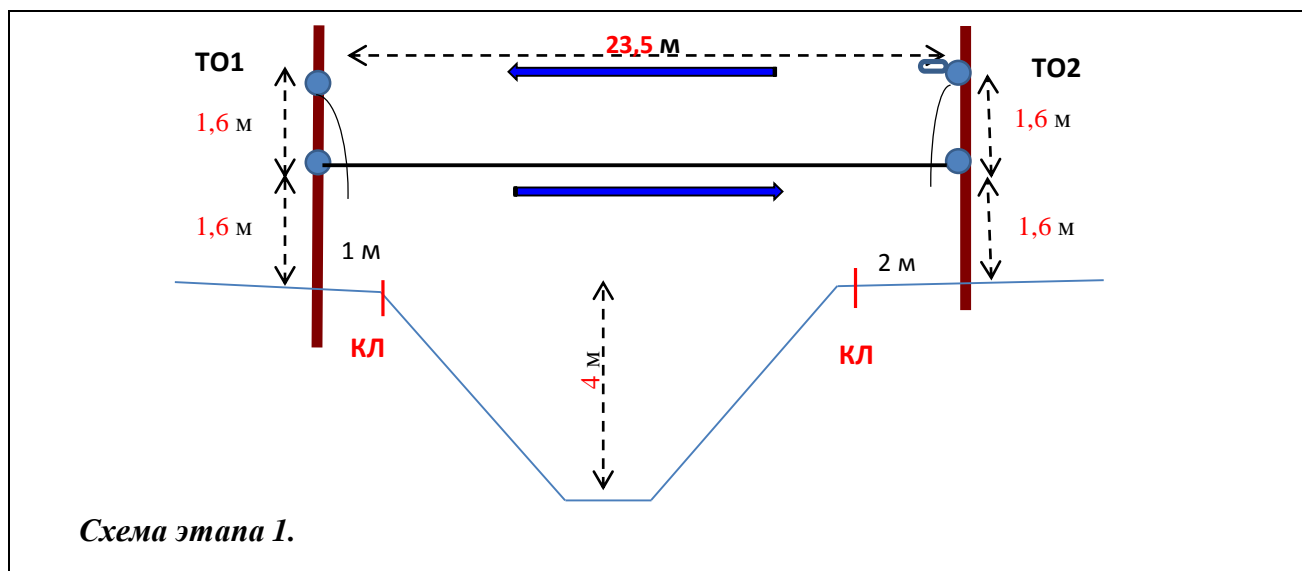


Схема этапа 1.

Блок этапов 2-3. Подъем по перилам – Спуск по наклонной навесной переправе. (блок, 1,5 б). КВ на блок = 8 мин(М), 10 мин (Ж).

Блок этапов участники проходят в следующем порядке:

- 1) Участники переходят по коридору этапа к подъемным перилам этапа 2.
- 2) Участники преодолевают этапы 2 и 3 по условиям.

Этап 2. Подъем по вертикальным перилам.

Параметры этапа:

Длина этапа	Крутизна
8,0 м	90°

Оборудование этапа:

ИС – БЗ, РЗ-КЛ. Судейские вертикальные перила

ЦС – ОЗ, ТО1 – два судейских карабина,

Действия: Движение первого участника по п. 7.10. Движение второго участника по п.7.11 с ВКС.

Обратное движение: по ПОД по п.7.12 с ВКС.

Этап 3. Спуск по наклонной навесной переправе.

Параметры этапа:

Длина этапа	Крутизна	Расстояние от ТО2 до ОЗ	Высота ТО1 над землей	Высота ТО2 над землей
19,5 м	27°	3 м	8,0 м	0,5 м

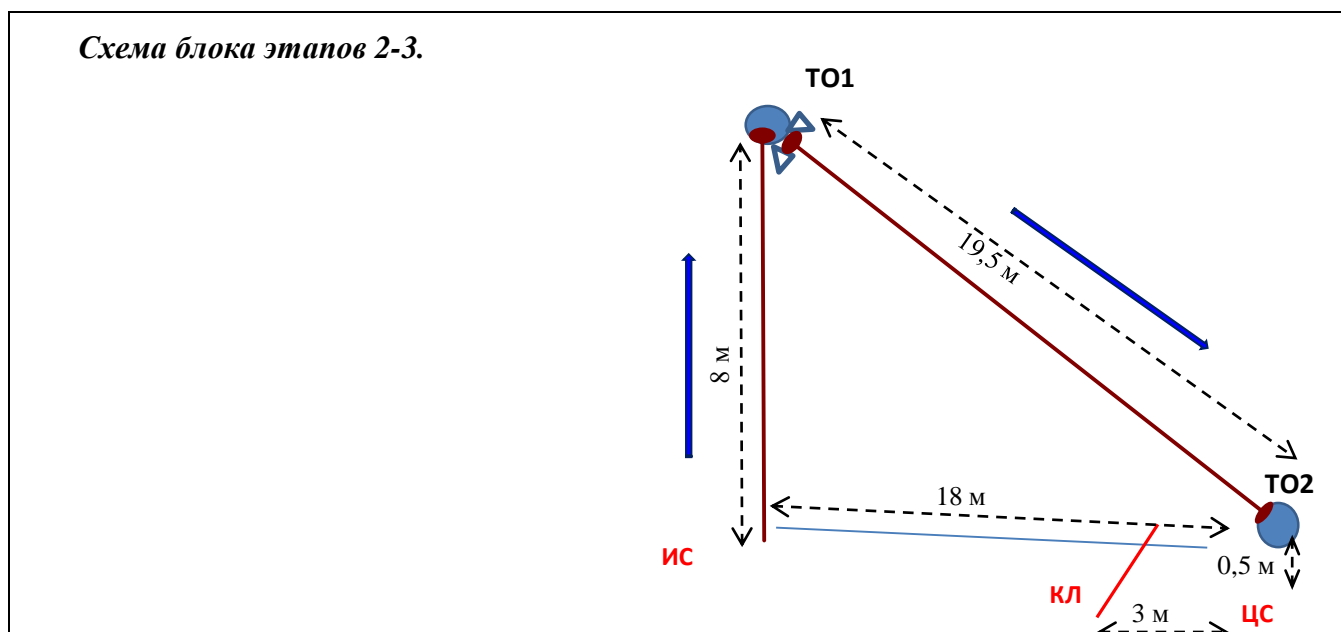
Оборудование этапа:

ИС – ОЗ. ТО1 – два судейских карабина. Судейские перила

ЦС – БЗ, КЛ- окончание ОЗ, ТО2 – **только** горизонтальная опора.

Действия: Движение участников по п. 7.9, с ВКС по п.7.9.4.

Обратное движение: Движение по своей навесной переправе вверх по п. 7.9, по п.7.10.2

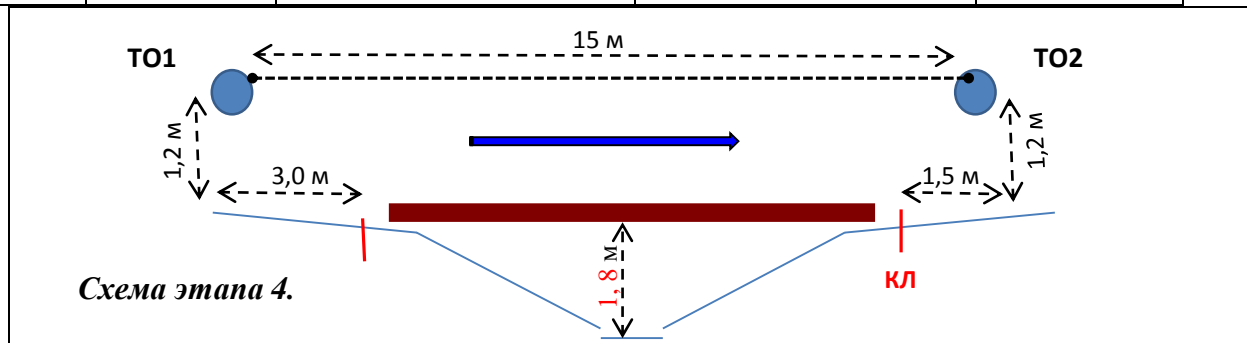


(промежуточный финиш). **2 круг.**

Этап 4. Переправа по бревну. (4 класс. 1,5 б). КВ = 5 мин (М), 6 мин (Ж).

Параметры этапа:

Длина этапа	Длина бревна	Расстояние от ТО 1 до ОЗ	Расстояние от ТО 2 до ОЗ	Глубина оврага
15 м	8 м	3,0 м	1,5 м.	до 1,8 м



Оборудование этапа:

ИС – БЗ, ОЗ-КЛ. ТО1 – горизонтальная опора, вспомогательные перила для первого участника.

ЦС – БЗ, КЛ-окончание ОЗ. ТО2- горизонтальная опора.

Действия: Первый участник по бревну по п.7.3(с самостраховкой на судейские перила). Организация перил по п.7.6. Второй участник преодолевает этап стоя ногами по бревну по п. 7.8. Запрещена опора на, и нагрузка на судейских перил (по п.10. табл.6.1 Регламента). Снятие своих перил по п.7.7.1.
Обратное движение: по бревну по судейским перилам.

Блок этапов 5-6. Спуск - Вертикальный маятник. (блок.1.5 б). КВ = 8 мин (М), 10 мин (Ж).

Блок этапов проходится в следующем порядке:

1. Первый участник поднимается на ТО 2 по судейским подводным перилам (наклонная навесная переправа) **от ТО1** по п.7.9 с самостраховкой по п.7.10.2.
2. Первый участник спускается по судейским перилам этапа 5 по п.7.12 с ВКС на ИС этапа 6.
3. Первый участник проходит этап 6 согласно условиям
4. Второй участник проходит этапы 5,6 согласно условиям.

Этап 5. Спуск в заданную зону.

Длина этапа	Крутизна	Высота ТО2 над землей	КЛ от ТО1
9 м.	90°	8 м.	4 м

Оборудование:

ТО1 – горизонтальная опора. Подводные судейские перила (наклонная навесная переправа). ИС-ОЗ, ТО2 - 2 судейских карабина.

Судейские вертикальные перила.

ЦС – БЗ. (в 2,5 м от оси вертикального спуска)

Действия: Первый участник по подводным перилам по п. 7.9 с самостраховкой по п.7.10.2, второй участник по п.7.9 с ВКС по п.7.9.4. Движение по этапу по п.7.12 с ВКС с попаданием на ИС этапа 6.

Для противооткатных мероприятий разрешено использовать ТО1. Обратное движение: по п.7.10 по ПОД.

Этап 6. Вертикальный маятник.

Параметры этапа:

Длина этапа	Высота ТО2 над землей
5 м	8 м

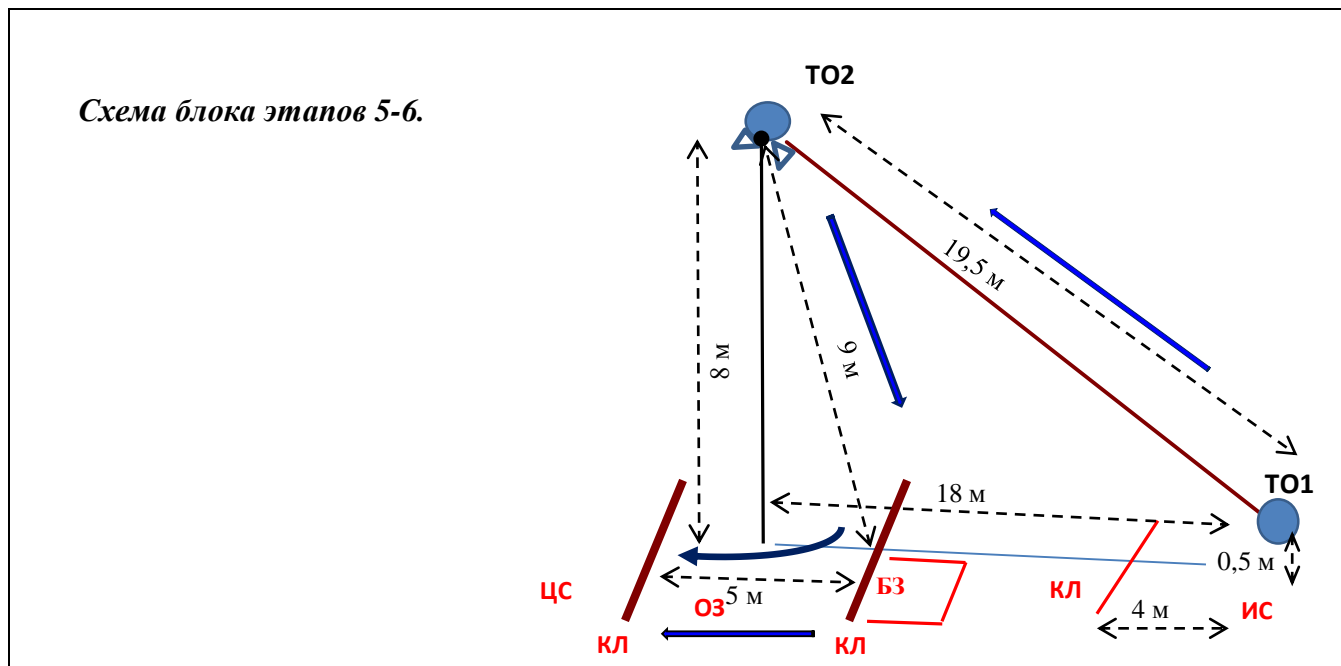
Оборудование этапа:

ИС – БЗ, ОЗ-КЛ (бревно).

ЦС – БЗ, ОЗ-КЛ (бревно).

Судейские перила этапа 5.

Действия: Движение участников по п.7.15.6 с ВКС.



Обратное движение: КОД.

ФИНИШ

Начальник дистанции

А.А. Спиринов, СС1К, г. Екатеринбург